

## RESULTATS INDICATEURS NATIONAUX CENTRE HOSPITALIER LA SOUTERRAINE

### Résultats 2024 sur les données 2023 SMR:

#### Projet de soins, projet de vie (PSPV)

Intitulé	Indicateur	Résultat de l'établissement (%)
<b>Projet de soins, projet de vie (PSPV)</b>	<b>Résultat général de l'indicateur</b>	<b>90</b>
	Examen médical d'entrée renseigné	100
	Evaluation de l'autonomie renseignée	100
	Evaluation sociale renseignée	99
	Evaluation psychologique renseignée	99
	Projet de soins renseigné et actualisé pour les patients hospitalisés plus de 30 jours	100
	Au moins une réunion pluri-professionnelle tracée	54
	Projet de vie renseigné en pluridisciplinaire en lien avec le patient, actualisé 15j avant la sortie	75

## Explications complémentaires

Résultats détaillés par critère (8 critères composent le score)

Critère 1: Examen médical d'entrée renseigné

Critère 2: Évaluation de l'autonomie renseignée

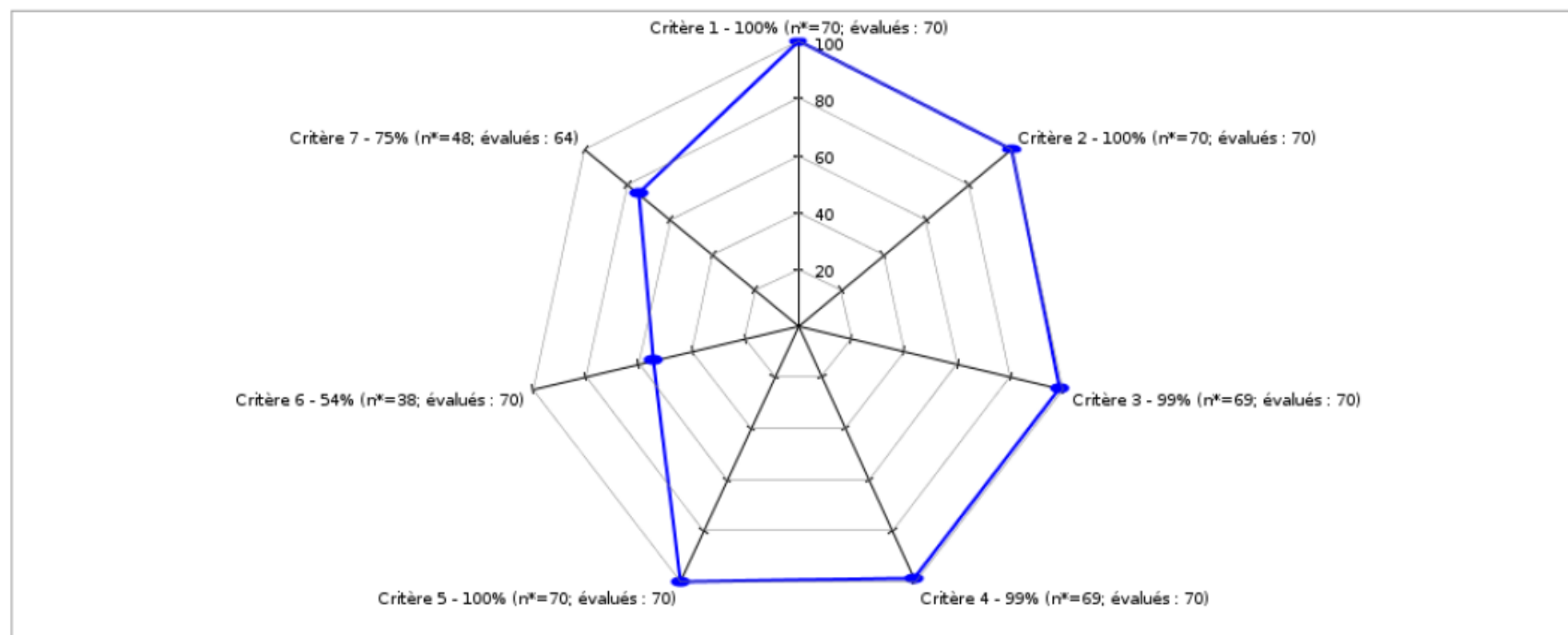
Critère 3: Évaluation sociale renseignée

Critère 4: Évaluation psychologique renseignée

Critère 5: Projet de soins renseigné et actualisé pour les patients hospitalisés plus de 30 jours

Critère 6: Synthèses des échanges interdisciplinaires relatives aux plans de soins définis et actualisés au cours du séjour si séjour de plus de 30 jours

Critère 7: Projet de vie renseigné en pluridisciplinaire en lien avec le patient, actualisé 15 jours avant la sortie (si applicable)



(\* n = nombre de dossiers conformes

**Critère 6 : Synthèses des échanges interdisciplinaires relatives aux plans de soins définis et actualisés au cours du séjour si séjour de plus de 30 jours.**

Non conformités constatées

- Aucune synthèse des échanges interdisciplinaires relatif au plan de soins (17/70)
- Synthèse des échanges interdisciplinaires relatif au plan de soins mais pas dans les deux premières semaines du séjour (11/70)
- Pour les patients hospitalisés plus de 30j, pas de seconde synthèse des échanges interdisciplinaires (4/70)

**Critère 7 : Projet de vie renseigné en pluridisciplinaire en lien avec le patient, actualisé 15 jours avant la sortie**

Non conformités constatées


- Aucune synthèse des échanges interdisciplinaires relatif au projet de vie (15/64)
- Pas d'actualisation du projet de vie 15 jours avant la sortie (1/64)

Recueil des indicateurs relatifs à la lutte contre les infections nosocomiales

Résultats 2024 sur les données 2023 :





Recueil ICSHA

**Résultats provisoires**

Intitulé	Indicateur	Résultat de l'établissement (%)	Volume déclaré en L	Volume minimal théorique à délivrer en L	Classe de performance	Evolution /2023
Hygiène des mains	Indicateur de Consommation de produits Hydro-Alcooliques (ICSHA 3)	36	160	450.46	C	





Evolution par service :

❖ **SMR**

	Volume attendu	Volume délivré	% de l'objectif	
<b>2024 Données de 2023</b>	214,15 litres	78.2 litres	<b>36.42%</b>	
<b>2023 Données de 2022</b>	197,69 litres	91 litres	<b>46,19%</b>	
<b>2022 Données de 2021</b>	204.72 litres	103 litres	<b>50.31 %</b>	
<b>2021 Données de 2019</b>	206.1 litres	63.5 litres	<b>30.80 %</b>	

**-9,77 %**


❖ USLD

	Volume attendu	Volume délivré	% de l'objectif	
<b>2024 Données de 2023</b>	218,04 litres	68,5 litres	<b>31,41%</b>	
<b>2023 Données de 2022</b>	215,78 litres	82 litres	<b>38%</b>	
<b>2022 Données de 2021</b>	229.9 litres	83 litres	<b>36.1 %</b>	
<b>2021 Données de 2019</b>	211.8 litres	94.7 litres	<b>44.7 %</b>	

→ **- 6.59 %**

**Recueil des indicateurs relatifs à la couverture vaccinale antigrippale du personnel hospitalier**

**Résultats 2024 sur les données 2023 :**

Intitulé	Indicateur	Résultat de l'établissement (%)	Nombre d'agents déclaré	Classe de performance	Evolution /2023
Couverture vaccinale	Couverture vaccinale antigrippale du personnel hospitalier	23.3	16	C	 15,4% en 2023